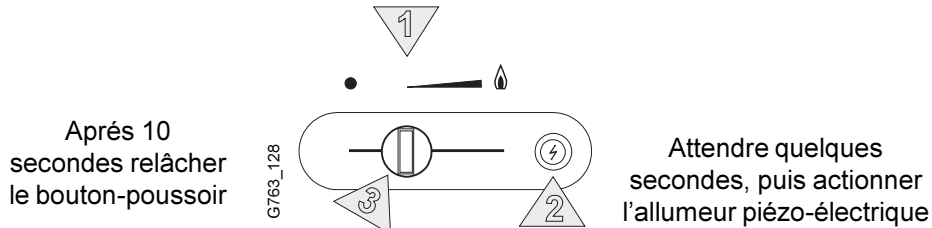


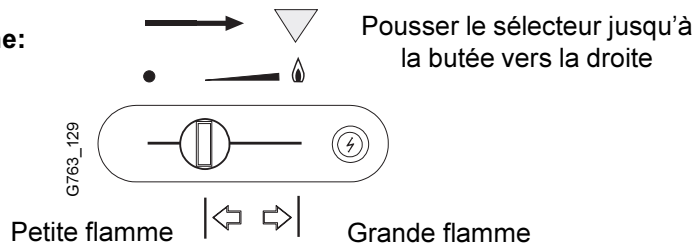


Notice d'emploi LM5TS..

Allumage: Appuyer à fond le bouton-poussoir et le maintenir appuyé

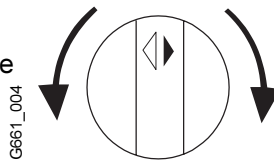


Position de marche:



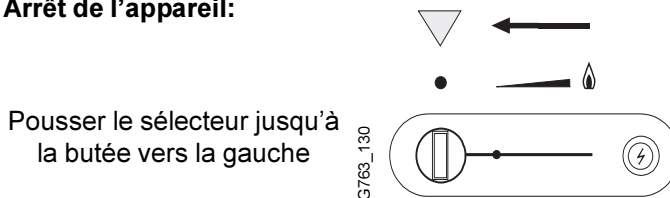
Réglage de la température:

Manette vers la gauche:
- température moins élevée
- débit plus grand



Manette vers la droite:
- température plus élevée
- débit moins grand

Arrêt de l'appareil:



Fonctionnement et consignes de sécurité:

Par la sécurité de contrôle d'atmosphère l'appareil s'éteint automatiquement en cas de:

- concentration trop élevée de CO₂/CO dans la pièce,
- encrassement de l'appareil,
- manque d'oxygène (ex: ventilation insuffisante, afflux brutal de vapeur d'eau,...).

Après avoir ventilé la pièce pendant 10 minutes, réallumer l'appareil.

Si ce phénomène se manifeste plusieurs fois. Faire vérifier par un professionnel qualifié l'installation.